

STATISTICHE

NUMERI E GRAFICI PER CAPIRE IL VENETO

FLASH

Nel 2021 la produzione mondiale di vino è stimata tra i 247 e i 253 milioni di ettolitri, circa 250 milioni se consideriamo il valore intermedio. Si tratta di una produzione ridotta, compromessa dalle condizioni climatiche particolarmente sfavorevoli che hanno colpito i principali Paesi produttori di vino in Europa. Risulta di poco superiore al minimo storico del 2017 (248 milioni di ettolitri) e in calo del 5% rispetto all'anno precedente e del 7% considerando la media degli ultimi 20 anni.

I principali produttori di vino sono anche nel 2021 Italia, Spagna e Francia, che assieme rappresentano il 45% della produzione mondiale e il 79% di quella europea. Per questi tre Paesi si stima nel 2021 una produzione di vino complessiva inferiore del 20% circa a quella dell'anno precedente. La Francia è il Paese che ha sofferto maggiormente gli effetti di un'annata caratterizzata dalle inattese gelate primaverili, seguite da piogge estive, grandinate e peronospora: la produzione francese di vino è stimata in 34,2 milioni di ettolitri di vino, oltre 12 milioni in meno rispetto all'anno precedente (-27%). In Spagna la

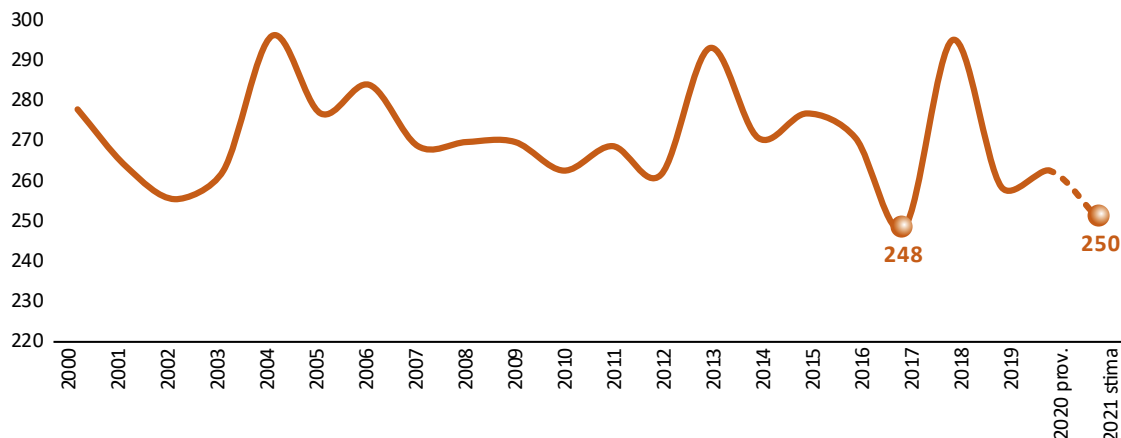
produzione di vino si ferma a 35 milioni di ettolitri (-14% rispetto al 2020), mentre l'Italia, con 44,5 milioni di ettolitri di vino, si conferma il primo produttore di vino in Europa e nel mondo, nonostante una riduzione stimata del 9% rispetto al 2020.

In Veneto il vino ottenuto dalla vendemmia 2021 è di 11.747 mila ettolitri¹, una quantità sostanzialmente stabile rispetto all'anno precedente.




1 Si tratta di vino feccioso, cioè vino che contiene quei sedimenti che si depositano sul fondo del recipiente ove sono contenuti i vini giovani. Il dato deriva dalle dichiarazioni di produzione vinicola riferite al 30/11/2021 e pervenute ad Avepa entro il 15/12/2021.

IN CALO LA PRODUZIONE MONDIALE DI VINO NEL 2021

La produzione di vino nel mondo in milioni di ettolitri



I principali produttori: produzione di vino stimata nel 2021

	Milioni di ettolitri	Var.% 2020/19
1°  Italia	44,5	-9
2°  Spagna	35,0	-14
3°  Francia	34,2	-27

Fonte: Elaborazioni dell'Ufficio di Statistica della Regione del Veneto su dati e stime OIV

WEB
Flash

SONO DISPONIBILI:

- Il Rapporto statistico del Veneto 2021
- Il Rapporto statistico interattivo
- Turismo, anno 2020 (dati definitivi) e dati a ottobre 2021 (dati provvisori)

<http://www.regione.veneto.it/web/guest/statistica>

Il 2020 si è caratterizzato per una riduzione globale delle vendite di vino, tutto sommato contenuta in termini di volume, più importante considerando il giro d'affari. Il volume delle esportazioni mondiali di vino si è fermato, infatti, a 105,8 milioni di ettolitri, l'1,7% in meno rispetto al 2019, mentre il valore delle esportazioni è sceso a 29,6 miliardi di euro, 2 miliardi in meno del 2019, segnando una perdita del 6,7% e interrompendo la crescita in atto dal 2009-2010.

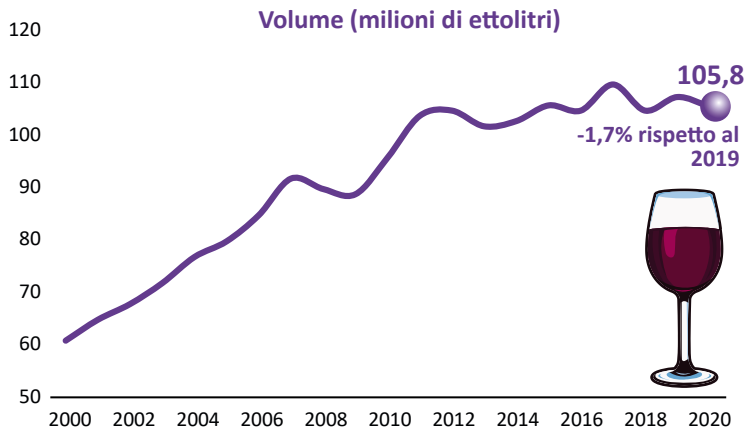
Tale risultato può dipendere dalla combinazione di diversi fattori, tra i quali indubbiamente gli effetti della pandemia da Covid-19 sui mercati mondiali, ma anche l'imposizione di barriere commerciali come conseguenza di tensioni geopolitiche (ad esempio i dazi statunitensi nei confronti di alcuni Paesi europei) e le incertezze della Brexit sulle future procedure amministrative per il commercio con gli altri Paesi dell'Unione.

NEL 2020 FRENA L'EXPORT MONDIALE DI VINO ...

Il commercio internazionale di vino dal lato delle esportazioni è storicamente dominato da tre Paesi europei: Italia, Spagna e Francia, che nel 2020 hanno esportato assieme 54,6 milioni di ettolitri di vino, concentrando più della metà del mercato mondiale (52%), per un valore complessivo di 17,6 miliardi di euro, pari al 59% del totale mondiale. Nel 2020 le quote di volume e di valore di vino esportato da questi tre Paesi si sono ridotte rispetto al 2019, quando erano rispettivamente il 54% e il 60%; la diminuzione è da attribuire maggiormente alla Spagna e alla Francia, mentre l'Italia ha registrato riduzioni più contenute. Nel 2020 il nostro Paese si conferma il principale esportatore di vino in termini di volume (20,8 milioni di ettolitri) e il secondo per fatturato (oltre 6,3 miliardi di euro), in calo sia in termini di volume che di valore delle esportazioni, ma meno di quanto registrato da Francia e Spagna.

NEL 2020 DIMINUISCONO LE ESPORTAZIONI MONDIALI DI VINO

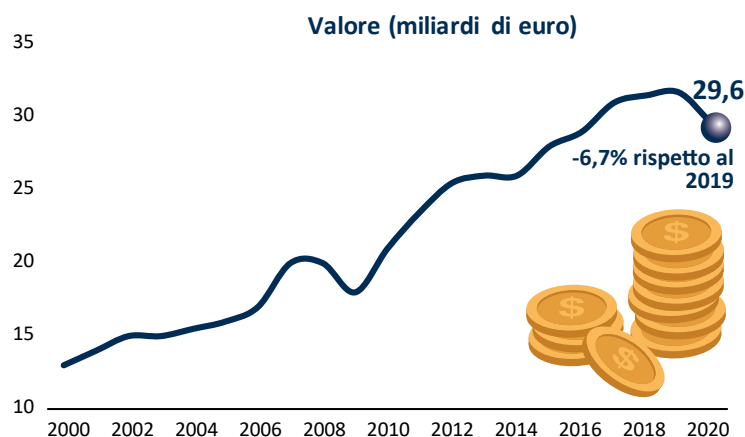
Il mercato mondiale delle esportazioni di vino



I principali esportatori nel 2020

Volume	2020 (milioni di hl)	Var. % 2020/19
1° Italia	20,8	-2,4
2° Spagna	20,2	-5,9
3° Francia	13,6	-4,9
...
Totale mondo	105,8	-1,7

52% del totale



Valore	2020 (miliardi di €)	Var. % 2020/19
1° Francia	8,7	-10,8
2° Italia	6,3	-1,6
3° Spagna	2,6	-3,4
4° Veneto	2,2	-2,9
5° Australia	1,8	-2,3
6° Cile	1,6	-7,1
...
Totale mondo	29,6	-6,7

59% del totale

Come il resto del mondo anche il Veneto ha risentito della crisi causata dall'emergenza Covid-19. Nel 2020 il valore delle esportazioni di vino è stato di 2.245 milioni di euro, il 2,9% in meno rispetto al 2019, mostrando una frenata nella corsa osservata negli ultimi anni. Ciò nonostante, il Veneto rimane la prima regione in Italia, con quasi il 36% delle esportazioni nazionali, e, in una classifica virtuale con i Paesi del mondo, si inserirebbe al quarto posto, alle spalle di Francia, Italia e Spagna e prima di Australia e Cile.

Il valore delle esportazioni di vino veneto è da attribuire per oltre la metà al vino in bottiglia (56,9% del totale) e per il 37,7% al vino spumante; residuale è il valore delle esportazioni di vino sfuso (3,7%) e bag in box (1,8%), vale a dire vino venduto in recipienti di 2-10 litri.

Dopo la crescita esponenziale degli ultimi anni, le vendite all'estero di vini spumanti veneti hanno registrato nel 2020 un rallentamento, evidenziando un calo rispetto al 2019 dell'1,6% nel volume e del 7,6% nel valore, quale probabile effetto delle restrizioni dovute al Covid-19, che hanno sospeso la celebrazione

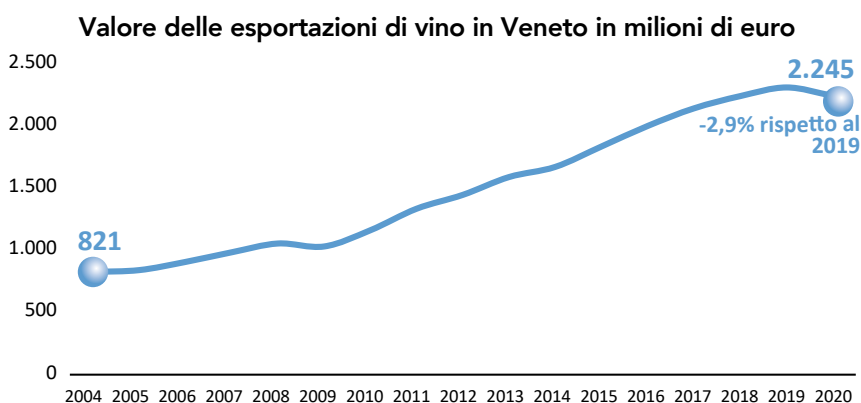
di eventi, contraendo la domanda di vini spumanti in tutto il mondo. A ciò si aggiungono le chiusure del canale Ho.Re.Ca.¹, vale a dire bar, ristoranti e in generale tutte le attività connesse ai consumi fuori casa, particolarmente importanti nella distribuzione di vini spumante. Trend opposto ha registrato il commercio di vini bag in box, l'unica tipologia a segnare un aumento rispetto all'anno precedente.

Seppur siano più di 150 i Paesi del mondo verso cui il Veneto ha esportato il suo vino nel 2020, oltre la metà del valore delle esportazioni ha riguardato Stati Uniti, Germania e Regno Unito, seguiti a distanza, da Canada e Svizzera. Rispetto al 2019, nel 2020 è diminuito il valore delle esportazioni verso gli Stati Uniti (-8,2%) e il Regno Unito (-12,1%), mentre ha tenuto il mercato tedesco (+3,3%).

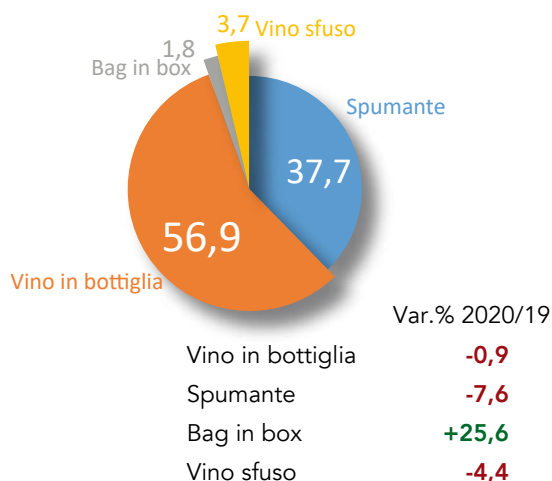
¹ Ho.Re.Ca. è l'acronimo di Hotellerie-Restaurant-Café; si utilizza per indicare tutte le attività connesse ai consumi fuori casa.

...ANCHE IN VENETO

L'EXPORT DI VINO IN VENETO NEL 2020



Valore delle esportazioni di vino veneto per tipologia - Anno 2020



I principali mercati di riferimento dell'export di vino veneto nel 2020

	Valore (milioni di euro)	% sul totale	Var% 2020/19
1° USA	434	19	-8,2
2° Germania	388	17	+3,3
3° UK	358	16	-12,1
4° Canada	136	6	-0,8
5° Svizzera	104	5	-0,3
...
Esportazioni di vino veneto	2.245	100	-2,9

53% del totale

Il vino è un settore importante nell'economia veneta, anche per il suo valore nelle esportazioni regionali, considerando che è il prodotto agroalimentare più esportato: rappresenta un terzo circa dell'export agroalimentare e il 3,5% di tutte le merci esportate.

Se nel 2020 la pandemia per Covid-19 ha provocato una frenata dell'export di vino, i più recenti dati diffusi dall'Istat relativi al 2021 evidenziano che è in atto una incoraggiante ripresa. Dopo un inizio d'anno incerto, segnato dalle restrizioni imposte per contenere la terza ondata di contagi da Covid-19, l'export di vino veneto riprende a crescere, recuperando il terreno perso nel 2020 e tornando ai livelli pre-pandemici, anche superiori!

La ripartenza è evidente se raffrontiamo i dati del 2021 con i corrispondenti dati del 2019, per fare un confronto libero dalle turbolenze causate dalla pandemia nel 2020.

LA RIPRESA NEL 2021

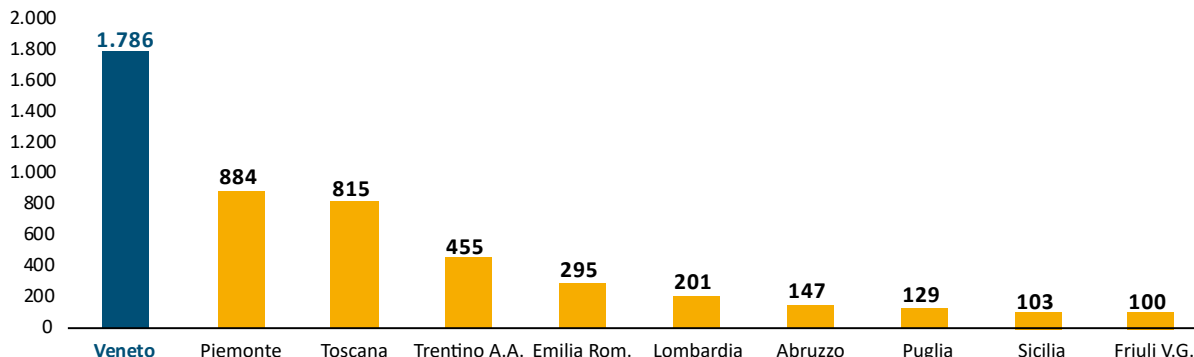
Da gennaio a settembre del 2021 il valore delle esportazioni per il Veneto arriva a quasi 1,8 miliardi di euro (il 34,8% delle esportazioni nazionali), ossia oltre 140 milioni in più rispetto allo stesso periodo del 2019. Da solo il Veneto continua ad esportare più di Piemonte (884 milioni di euro) e Toscana (815 milioni) messe assieme,

le due regioni che seguono il Veneto nella graduatoria regionale.

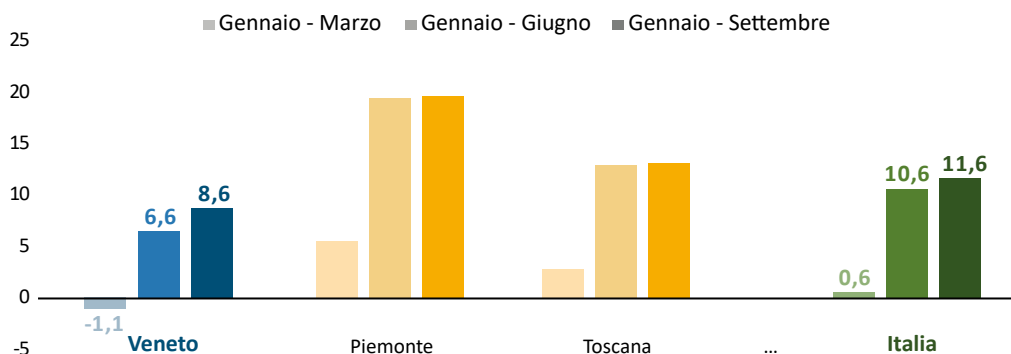
Se nel periodo da gennaio a marzo del 2021 il valore delle esportazioni del vino made in Veneto risulta inferiore dell'1,1% rispetto allo stesso periodo del 2019, perdendo anche di più di altre regioni (+0,6% la variazione delle esportazioni nazionali), nei mesi successivi si registra l'auspicato recupero. Nei primi 6 mesi dell'anno le esportazioni di vino veneto superano del 6,6% quelle del primo semestre 2019 e i dati comprensivi del terzo trimestre confermano la crescita, anche di intensità maggiore (+8,6% rispetto al periodo gennaio-settembre 2019).

IL VENETO RIMANE PROTAGONISTA

Valore delle esportazioni di vino (in milioni di euro) da gennaio a settembre 2021 delle prime regioni italiane



Le esportazioni di vino nel 2021: variazione % del valore rispetto allo stesso periodo del 2019



Fonte: Elaborazioni dell'Ufficio di Statistica della Regione del Veneto su dati provvisori Istat



Regione del Veneto
 - Presidenza della Giunta regionale
 - Segreteria Generale della Programmazione
 - Direzione Sistema dei Controlli, Attività Ispettive e SISTAR
 - U.O. Sistema Statistico Regionale
 Rio dei Tre Ponti - Dorsoduro 3494/A
 30123 Venezia
 tel.041/2792109 fax 041/2792099
 e-mail: statistica@regione.veneto.it
<http://www.regione.veneto.it/web/statistica>

In attuazione alla Legge Regionale n. 8 del 2002, l'Ufficio di Statistica della Regione Veneto raccoglie, analizza e diffonde le informazioni statistiche di interesse regionale. I dati elaborati sono patrimonio della collettività e vengono diffusi con pubblicazioni e tramite il sito internet della Regione Veneto all'indirizzo www.regione.veneto.it/web/guest/statistica.
 Si autorizza la riproduzione di testi, tabelle e grafici a fini non commerciali e con la citazione della fonte.

Per approfondimenti: Nedda Visentini 041/2791648
 Alessandra Padoan 041/2791333