REGIONE DEL VENETO

ANNO 22 - SETTEMBRE 2022

STATISTICHE FLASH

NUMERI E GRAFICI PER CAPIRE IL VENETO

In questo Statistiche flash viene presentato un quadro sulla dinamica dell'interscambio commerciale della nostra regione, con particolare interesse ai mercati più rilevanti, ai settori che trainano il fatturato estero delle imprese venete e un focus sulla dinamica di ogni singola provincia. I dati provvisori sull'interscambio commerciale del 2021 confermano la capacità competitiva del sistema produttivo regionale, che nei mercati esteri consegue risultati superiori alle previsioni. Con la ripresa del commercio mondiale, dopo la caduta avvenuta nel 2020, dovuta alla drammatica diffusione della pandemia e alle conseguenti misure di contenimento adottate nei mesi centrali del 2020, le esportazioni venete raggiungono il loro massimo storico: nel 2021 le esportazioni regionali arrivano a 70,3 miliardi di euro e registrano un tasso di crescita (+16,7% rispetto al 2020) che consente anche il pieno recupero dei livelli pre pandemia (+7,8% rispetto al valore registrato nel 2019). Il Veneto si conferma la terza regione esportatrice, dietro a Lombardia ed Emilia Romagna, e in valore assoluto le esportazioni venete rappresentano il 13,6% di quelle nazionali. I segnali positivi per il fatturato estero delle imprese regionali vengono confermati anche dai dati provvisori del primo semestre dell'anno in corso: l'export veneto mostra una dinamica positiva e molto sostenuta (+19,3% rispetto allo stesso periodo del 2021). Nel 2022 la dinamica positiva delle esportazioni venete dovrebbe rimanere invariata poiché il forte effetto di trascinamento positivo del 2021 dovrebbe interamente compensare l'indebolimento dell'interscambio dovuto al conflitto in Ucraina, la cui influenza negativa sta facendo rivedere pesantemente al ribasso le stime macroeconomiche per il 2023. Va rilevato, tuttavia, che il consistente incremento delle esportazioni, in termini di valore, potrebbe in parte riflettere l'aumento dei prezzi generato dall'aumento dei costi dei trasporti internazionali e delle materie prime. A trainare l'export veneto sono i settori delle lavorazioni metallurgiche, delle produzioni chimiche-farmaceutiche e delle apparecchiature meccaniche. Le performance risultano positive anche per tutti gli altri comparti del Made in Veneto. Quanto ai mercati di destinazione, si segnala il sensibile aumento delle vendite verso tutti i principali mercati di sbocco, ad eccezione di quello elvetico, con picchi in Germania, USA e Francia.

VENETO SOSTENIBILE
4. PER UN TERRITORIO ATTRATTIVO

8 LAVORO DIGNITOSO E CRESCITA ECONOMICA
9 IMPRESE, INNOVAZIONE E INFRASTRUTTURE

LA DINAMICA DELLE ESPORTAZIONI

FATTURATO ESTERO DELLE IMPRESE VENETE (*) – ANNO 2021

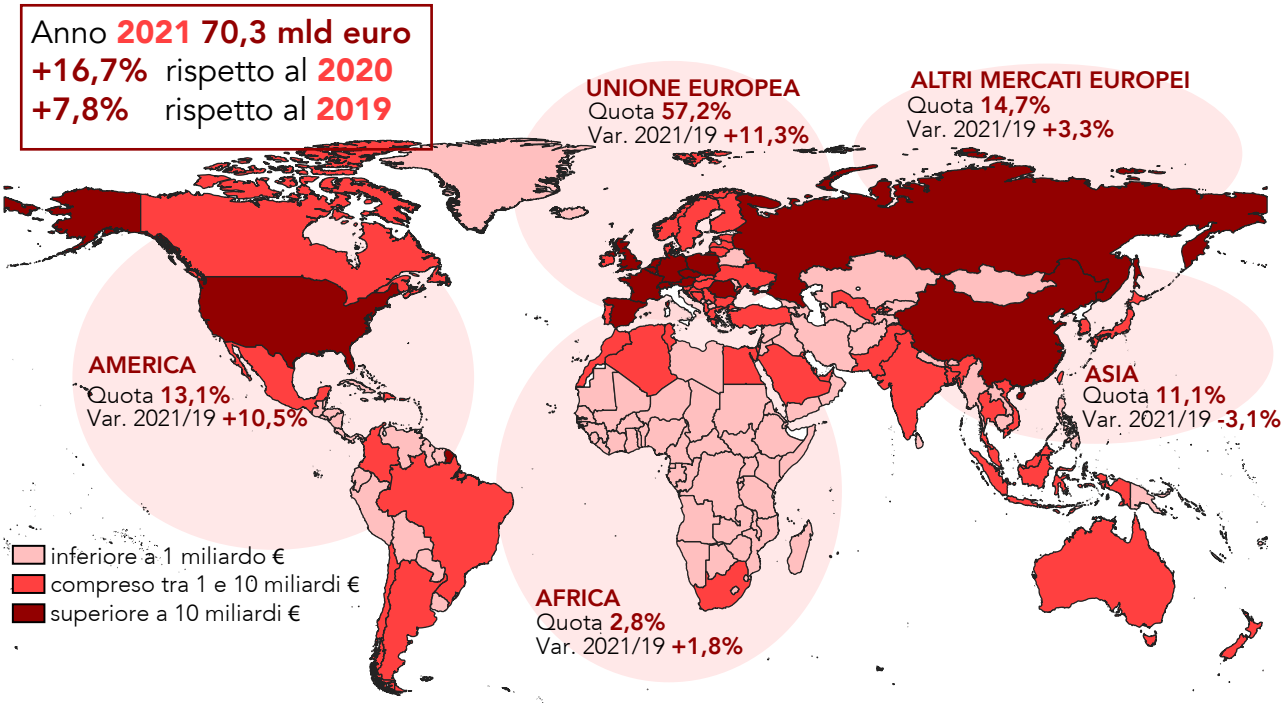

(*) Dati provvisori al II° trimestre 2022, definitivi al 2020

Fonte: Elaborazione dell'Ufficio di Statistica della Regione del Veneto su dati Istat

WEB Flash

SONO DISPONIBILI:
- La nuova fotografia del Veneto (infografica)
- Cassa integrazione guadagni - dati a agosto 2022
- Commercio estero - dati provvisori al II° trim. 2022, definitivi al 2020

http://www.regione.veneto.it/web/guest/statistica

Consulta il Rapporto statistico interattivo per maggiori informazioni: **https://statistica.regione.veneto.it/dashboard**

Nel 2021 i principali mercati di destinazione per le merci venete sono quelli della UE, +20% su base annua e +11,3% se confrontato col dato del 2019, a cui è ascrivibile oltre il 57% del valore complessivo dei prodotti locali esportati. Il mercato tedesco resta il primo polo in assoluto delle nostre vendite estere, un mercato che pesa quasi il 14% dell'intero export regionale e che rimane fortemente interconnesso con quello veneto nella produzione di diversi settori industriali. Il valore dell'export veneto verso il mercato tedesco supera i 9,7 miliardi di euro, registrando una crescita vicina al 17% sia su base annuale, sia se confrontata con i valori del 2019. La miglior performance, con una crescita superiore del 50% su base annua, spetta all'industria metallurgica che diventa il principale settore dell'export veneto in Germania (1,6 miliardi di euro). La Francia rimane il secondo mercato di destinazione delle merci realizzate nel nostro territorio: le vendite di prodotti veneti verso il mercato transalpino raggiungono i 7,7 miliardi di euro e registrano un incremento di 1,4 miliardi su base annua. I settori di punta delle nostre produzioni preferite dai francesi restano il comparto moda e la meccanica, che recuperano abbondantemente i valori pre pandemia. Tornano a crescere con vigore anche le vendite verso il mercato iberico (+23,8% rispetto al 2020) che però non consentono il pieno recupero dei valori registrati nel 2019 (-2,3%). La Spagna rappresenta il 5° mercato di destinazione delle merci venete, con un peso del 4,8% sul totale dell'export regionale.

L'ANDAMENTO DEI PRINCIPALI MERCATI

Dinamica positiva anche per gli scambi con i mercati extra UE, che registrano una crescita su base annua del +12,6% (+3,5% se confrontato col dato del 2019). Tra i mercati extra UE, la migliore performance viene realizzata nel Nord America: nel 2021 le esportazioni venete verso quest'area aumentano del +14,9% su base annua. Buone anche le performance registrate nei mercati dell'America Latina, del Medio Oriente e dell'Asia centrale, spinte dalla robusta crescita delle esportazioni verso Emirati Arabi Uniti (+27,6%), Messico (+33,3%) e India (+40,7%), che determinano il pieno recupero dei livelli di export pre pandemici. Un minore dinamismo caratterizza, invece, il fatturato estero realizzato dalle imprese venete nei mercati dell'Asia orientale: pur in presenza di un elevato incremento dell'export su base annua (+11,2% rispetto al 2020), che riporta il valore degli scambi sopra la soglia dei 4 miliardi di euro, gli operatori veneti non sono riusciti a riguadagnare i valori registrati nel 2019 (-6,5%).

VALORI E QUOTA % DELL'EXPORT VERSO I PRINCIPALI PARTNER COMMERCIALI - ANNO 2021

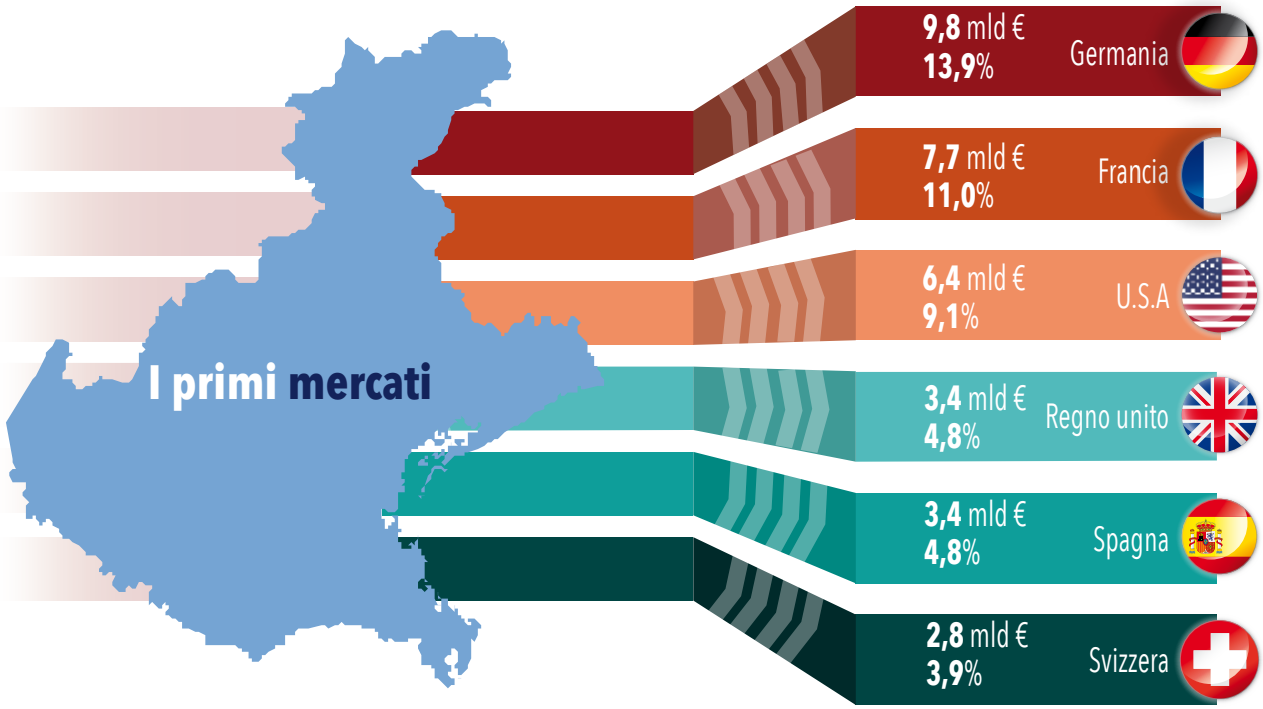

Fonte: Elaborazione dell'Ufficio di Statistica della Regione del Veneto su dati Istat

La meccanica strumentale, primo settore dell'export regionale, con oltre 13 miliardi di euro di fatturato estero realizzato nel 2021, riesce a mantenere un vantaggio competitivo che le permette di conseguire un significativo tasso di crescita delle vendite estere per il 2021 (+11,7% rispetto al 2020) e che le consente anche di recuperare i livelli pre pandemia (+1% rispetto al valore registrato nel 2019). Il trend positivo della meccanica trascina anche le vendite di prodotti metallurgici, che crescono a un tasso annuo del +29,3%, con exploit nei mercati europei e nel continente americano, e apparecchiature elettroniche, quasi un miliardo di euro in più rispetto al 2020, grazie al rilancio delle vendite in tutti i principali mercati. Il comparto moda resta il secondo settore dell'export veneto ed è uno dei fiori all'occhiello del tessuto produttivo regionale, grazie alla capacità di coniugare industria e artigianalità. Il fatturato estero, quantificato in 10,8 miliardi di euro nel 2021, risulta in crescita su base annua (+12,6%), anche se la dinamica appare alquanto modesta se confrontata con i valori registrati nel 2019 (-0,2%). Le produzioni agroalimentari (7,8 miliardi di euro nel 2021) mettono a segno una discreta crescita delle vendite estere (+8% rispetto al 2020), grazie alla performance di alcuni dei principali comparti – produzioni a base di carne e industria delle bevande – destinati alla clientela europea e americana, già abituata alle produzioni di qualità e di fascia elevata. Tuttavia, le imprese del settore non trascurano i nuovi mercati: le esportazioni di prodotti agroalimentari veneti verso i mercati asiatici e africani registrano una crescita che supera i venti punti percentuali, grazie al contributo delle vendite verso gli Emirati Arabi Uniti, l'Egitto, l'Algeria e la Cina. Il gigante asiatico è un mercato sempre più promettente per le aziende venete, anche se i numeri, pur in costante crescita, sono al momento ancora relativamente contenuti (59 milioni di euro nel 2021 e 26° mercato di riferimento). Il comparto dell'occhialeria e delle apparecchiature mediche conferma la sua forte vocazione all'export: dopo due anni poco dinamici per le proprie esportazioni, l'occhialeria veneta chiude positivamente il 2021, con una crescita di poco inferiore ai quaranta punti percentuali che porta il valore esportato a 4,3 miliardi di euro. Gli Stati Uniti d'America, a cui è ascrivibile la quota del 29% del totale delle vendite del comparto, si confermano il principale mercato di sbocco dell'occhialeria veneta.

LE PRODUZIONI MADE IN VENETO PIÙ APPREZZATE ALL'ESTERO

VALORI E QUOTA % DEI PRINCIPALI PRODOTTI ESPORTATI - ANNO 2021

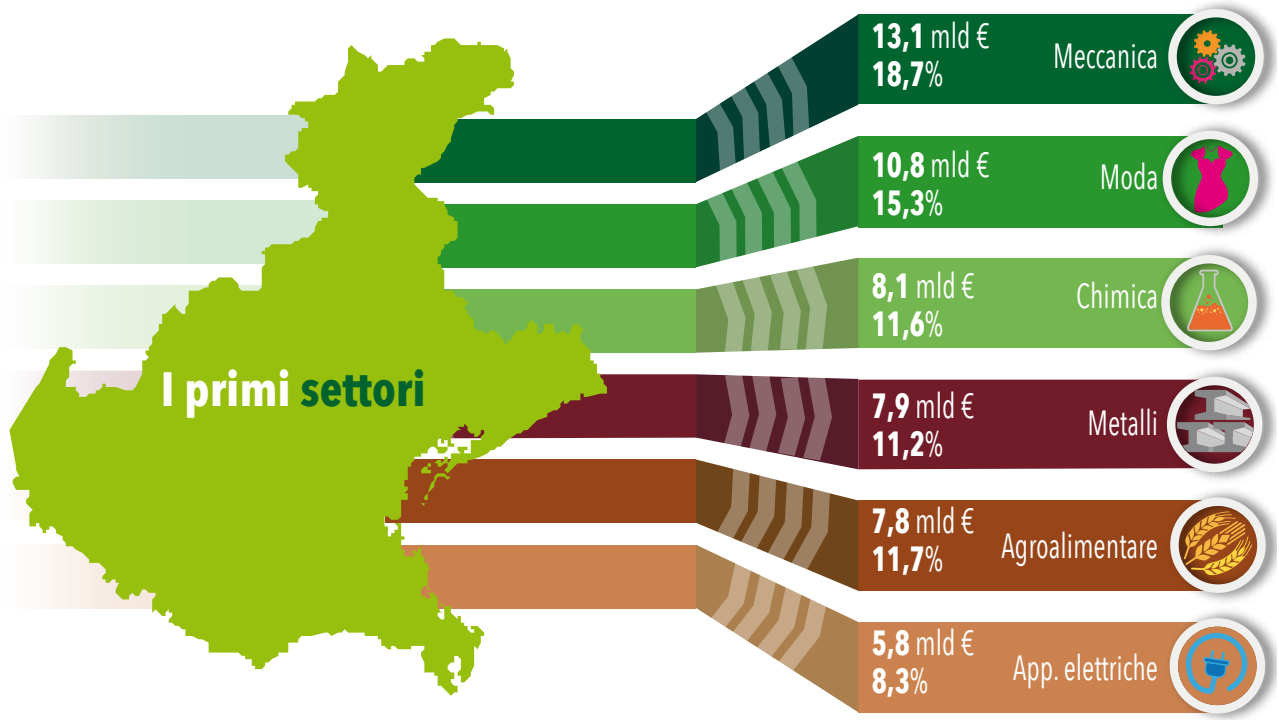

Fonte: Elaborazione dell'Ufficio di Statistica della Regione del Veneto su dati Istat

STATISTICHE FLASH

NUMERI E GRAFICI PER CAPIRE IL VENETO

UNO SGUARDO ALL'EXPORT DELLE PROVINCE VENETE

Anche nel 2021 Vicenza conferma la sua leadership in Veneto per capacità di export, con una quota del 29% dell'intero fatturato estero regionale, pari a 20,3 miliardi di euro. Il primo mercato di riferimento per le imprese vicentine rimane la Germania, con un giro d'affari che supera di poco i 2,5 miliardi di euro. La seconda provincia veneta quanto a valore di vendite all'estero è Treviso, che detiene poco meno del 21% del fatturato estero regionale. I settori di punta dell'export trevigiano restano quelli delle apparecchiature meccaniche e delle produzioni del comparto Moda (tessile, abbigliamento e concia) ma a crescere maggiormente in questi ultimi anni sono state le esportazioni di beni agroalimentari, grazie soprattutto alle vendite di vino. Il valore complessivo delle esportazioni manifatturiere della provincia di Verona vale quasi il 19% di quelle complessive del Veneto, assegnando così la medaglia di bronzo al territorio scaligero, terza provincia della Regione per valore di beni esportati. Complessivamente le esportazioni scaligere crescono del +15,9% su base annua, superando abbondantemente il valore di 13 miliardi di euro. Il fatturato estero delle aziende presenti nella provincia di Padova contribuisce all'export regionale con una quota che si attesta attorno ai sedici punti percen¬tuali. Nel 2021 le esportazioni padovane sono state pari a 11,1 miliardi di euro e hanno registrato un tasso di crescita del +19,6%. Nel 2021 l'export della provincia di Venezia torna a superare la soglia dei 5 miliardi di euro. All'aumento delle esportazioni marciane concorrono i sensibili incrementi delle vendite realizzate nel mercato transalpino, primo mercato di sbocco per gli esportatori veneziani, e in quello statunitense. Il fatturato estero delle imprese bellunesi ritorna a superare abbondantemente la soglia dei 4 miliardi di euro. L'apertura ai mercati esteri è determinata prevalentemente dalla vendita di apparecchiature ottiche, che rappresentano quasi il 70% del fatturato estero provinciale. Le imprese presenti nella provincia di Rovigo esportano beni per un valore pari a 1,7 miliardi di euro, unica provincia veneta a registrare una riduzione del fatturato estero nel 2021 (525 milioni di euro in meno rispetto all'anno precedente). I principali mercati di sbocco sono la Germania, con una quota del 16,8% sul totale provinciale, la Francia (15%) e la Spagna (6%).

IL FATTURATO ESTERO DELLE PROVINCE VENETE

Provincia	Esportazioni (miliardi di euro) 2019	2020	2021	Dinamica primo semestre 2022: Variazione % 1° sem.2022/ 1° sem.2021	L'apertura internazionale: Quota % 1° settore 2021	Quota % 1° mercato 2021
Belluno	4,0	3,2	4,2	+20,2%	App. medicali (ottica) 69,5%	USA 25,8
Padova	10,4	9,3	11,1	+17,5%	Meccanica 30,4%	Germania 13,1
Rovigo	1,7	2,2	1,6	+17,1%	Chimica 33,1%	Germania 16,8
Treviso	13,7	12,7	14,5	+18,0%	Meccanica 15,8%	Germania 14,2
Venezia	5,0	4,5	5,2	+41,5%	Moda 17,3%	Francia 16,5
Verona	11,8	11,4	13,3	+14,3%	Agroalimentare 27,5%	Germania 18,0
Vicenza	18,5	16,8	20,3	+19,2%	Moda 21,9%	Germania 12,4

Fonte: Elaborazioni dell'Ufficio di Statistica della Regione del Veneto su dati Istat

SISTAR
Ufficio di statistica
Regione del Veneto

Regione del Veneto
- Presidenza della Giunta regionale
- Segreteria Generale della Programmazione
- Direzione Sistema dei Controlli, Attività Ispettive e SISTAR
- **U.O. Sistema Statistico Regionale**

Rio dei Tre Ponti - Dorsoduro 3494/A
30123 Venezia
tel.041/2792109 fax 041/2792099
e-mail: statistica@regione.veneto.it
http://www.regione.veneto.it/web/statistica

In attuazione alla Legge Regionale n. 8 del 2002, l'Ufficio di Statistica della Regione Veneto raccoglie, analizza e diffonde le informazioni statistiche di interesse regionale. I dati elaborati sono patrimonio della collettività e vengono diffusi con pubblicazioni e tramite il sito internet della Regione Veneto all'indirizzo www.regione.veneto.it/web/guest/statistica.

Si autorizza la riproduzione di testi, tabelle e grafici a fini non commerciali e con la citazione della fonte.

Per approfondimenti: Massimiliano Baldessari 041/2793194