



RAPPORTO STATISTICO 2023

IL FOCUS: I GIOVANI

Il Veneto si racconta, il Veneto si confronta

Nel 2021 in **Veneto 824.556** ragazzi e ragazze

Erano oltre 1 milione 20 anni fa

Oggi sono il **17%** della popolazione

Invecchiamento e squilibri
tra generazioni in aumento

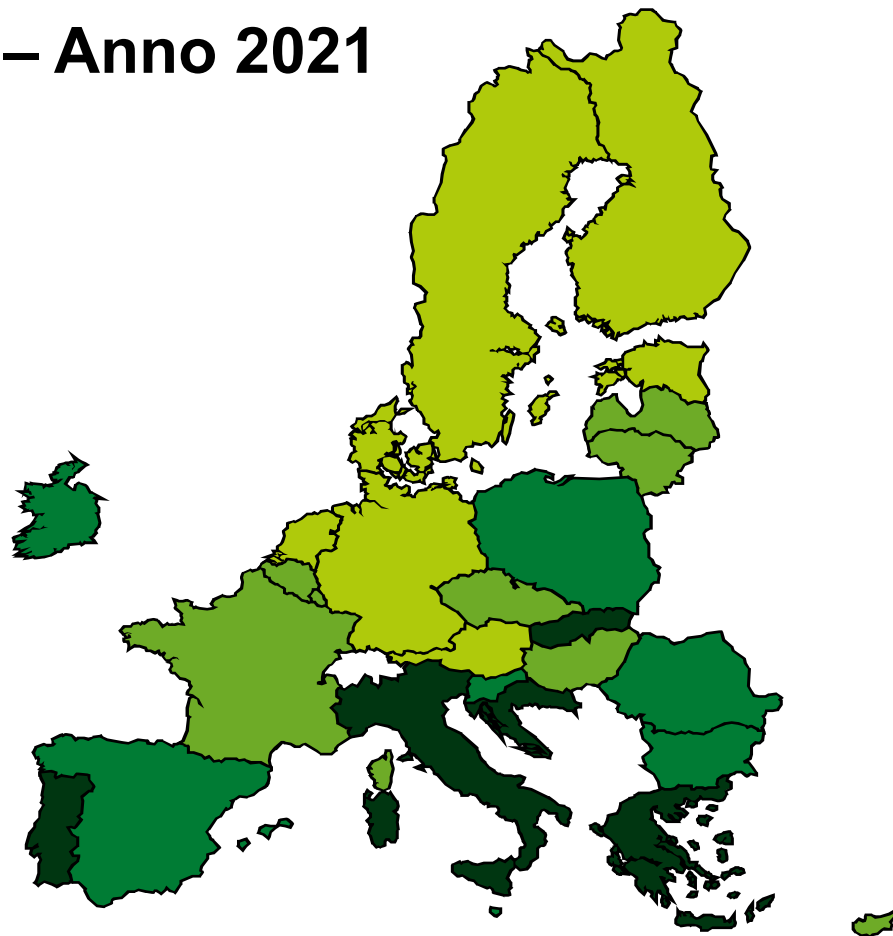
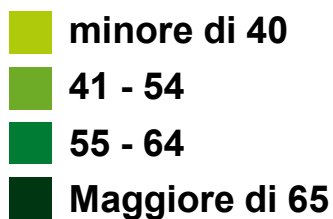
Previsione al 2050: saranno il **15%**

Fonte: Elaborazioni dell'Ufficio di Statistica della Regione del Veneto su dati Istat

Giovani più a lungo con i genitori

Percentuale di giovani 18-34 anni che vivono con i genitori nei Paesi UE – Anno 2021

Veneto	Italia	UE27
64,0%	67,6%	49,9%



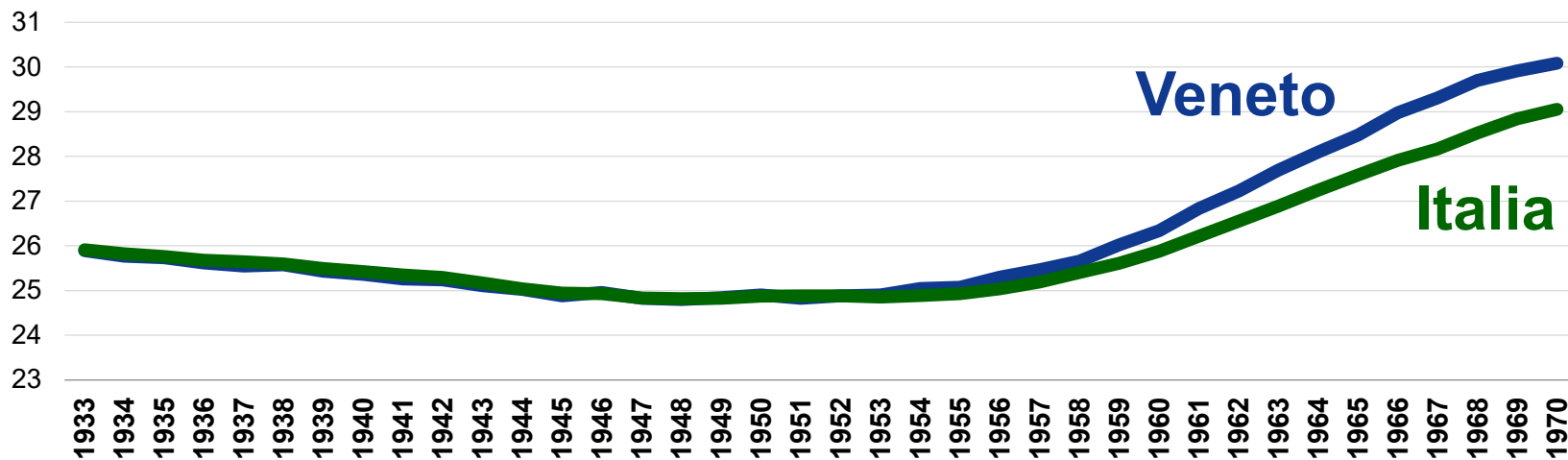
Fonte: Elaborazioni dell'Ufficio di Statistica della Regione del Veneto su dati Eurostat e Istat

Giovani in un progetto familiare, la lunga gioventù

Veneto:
giovani di 18-34 anni

	2007	2021
Vivono in coppia	32,2%	26,1%
Senza figli	12,1%	12,2%
Con figli	20,1%	13,9%

Età media della madre alla nascita del primo figlio, per coorte di madri

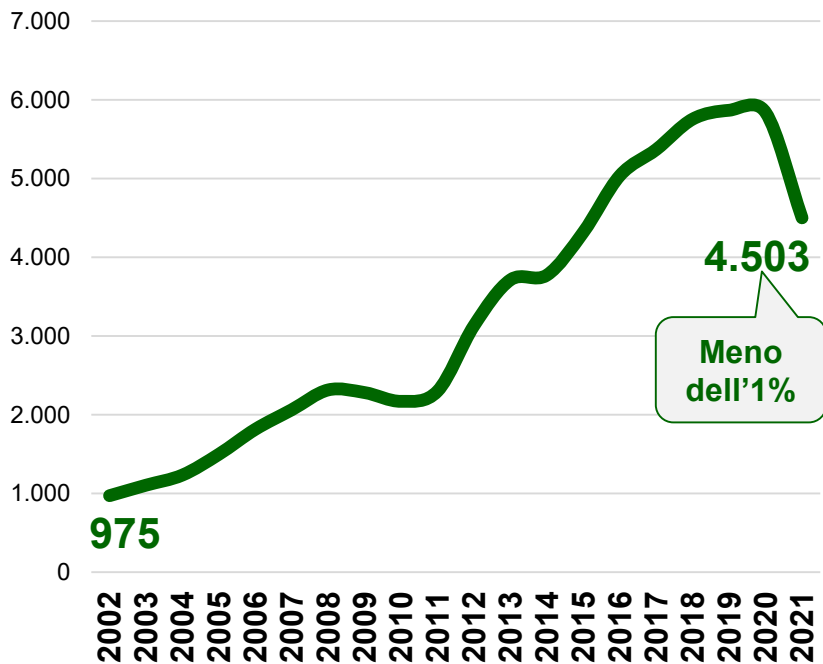


Fonte: Elaborazioni dell'Ufficio di Statistica della Regione del Veneto su dati Istat

Trasferirsi all'estero per studio, lavoro o scelta di vita

Trasferimenti all'estero di cittadini
italiani 18-39enni.

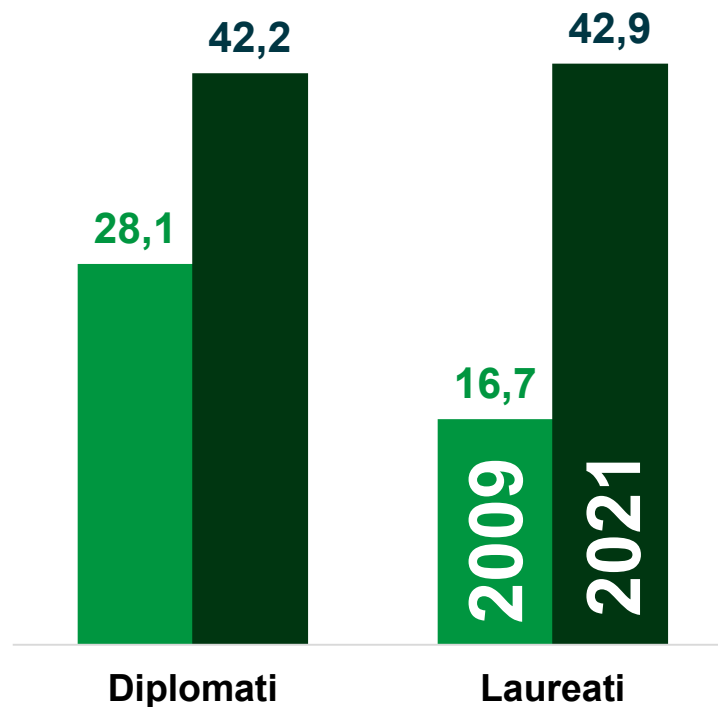
Veneto



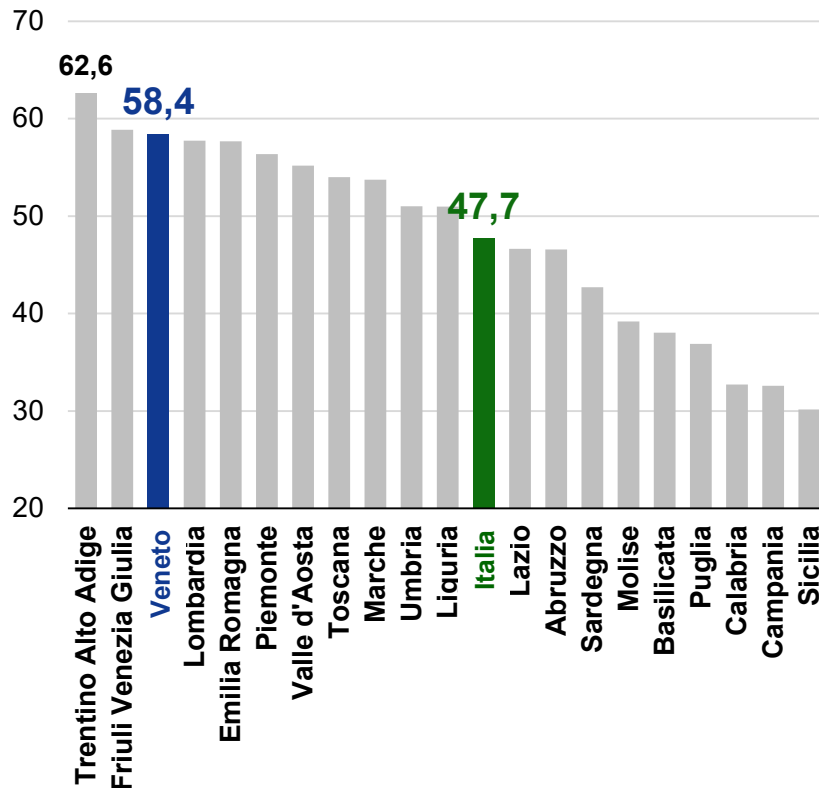
Fonte: Elaborazioni dell'Ufficio di Statistica della Regione del Veneto su dati Istat

% di trasferimenti all'estero di cittadini
italiani di età 18-34 anni diplomati o laureati

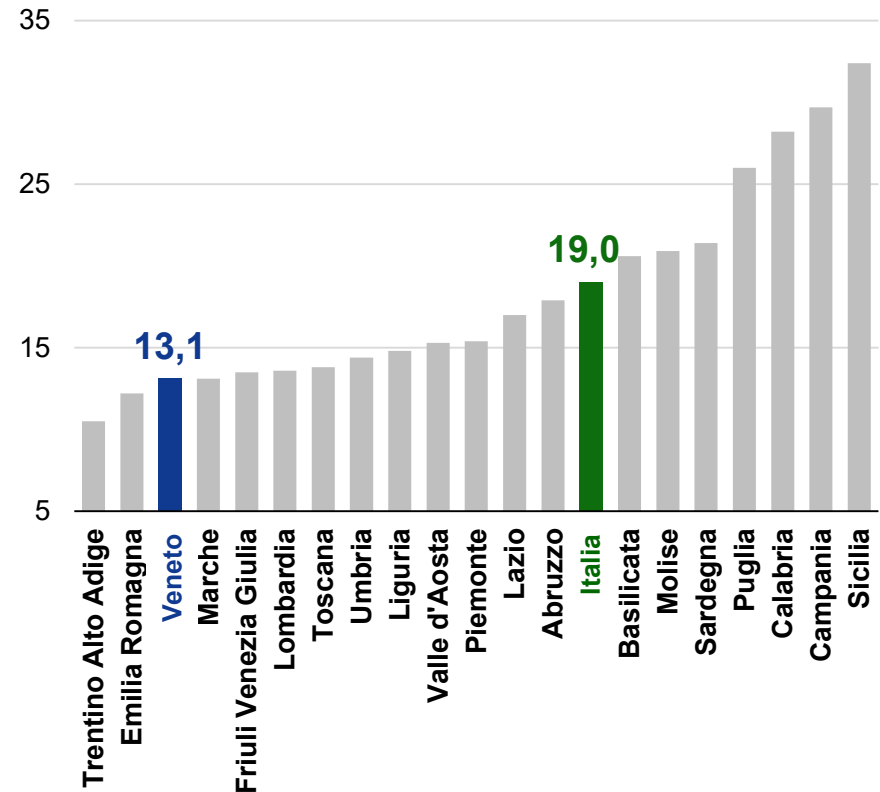
Veneto



Tasso di occupazione



I Neet




(*) Neet = giovani che non studiano, non si formano e non lavorano
 Fonte: Elaborazioni dell'Ufficio di Statistica della Regione del Veneto su dati Istat

Alberghi e ristorazione:
settore più giovane con il **40% di under 35**

Il **35%** dei giovani occupati sono precari,
rispetto all'**8%** degli over 35.

Fonte: Elaborazioni dell'Ufficio di Statistica della Regione del Veneto su dati Istat

 giovani e il lavoro:
alla ricerca di un progetto
di vita mettendo a frutto
i propri talenti

I giovani veneti sono molto competenti

Nei risultati dei test invalsi i **veneti** ottengono i punteggi in **italiano** e **matematica** più alti in Italia

E studiare paga:

fra i giovani il tasso di occupazione varia dal **60,7%** di chi ha concluso solo la terza media, all'**85,1%** di chi ha ottenuto la laurea

Ma per le aziende risultano fondamentali le soft skills

% di assunzioni previste di under 29enni per le quali la competenza è ritenuta di importanza elevata.

Veneto – Anno 2022



Fonte: Elaborazioni dell'Ufficio di Statistica della Regione del Veneto su dati Invalsi, Istat e Unioncamere – Sistema Excelsior

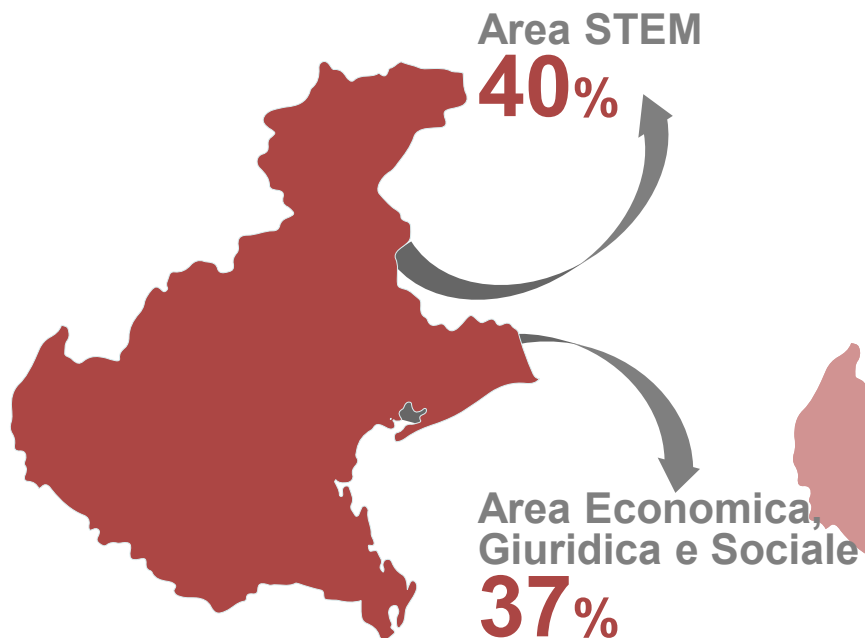
0

50

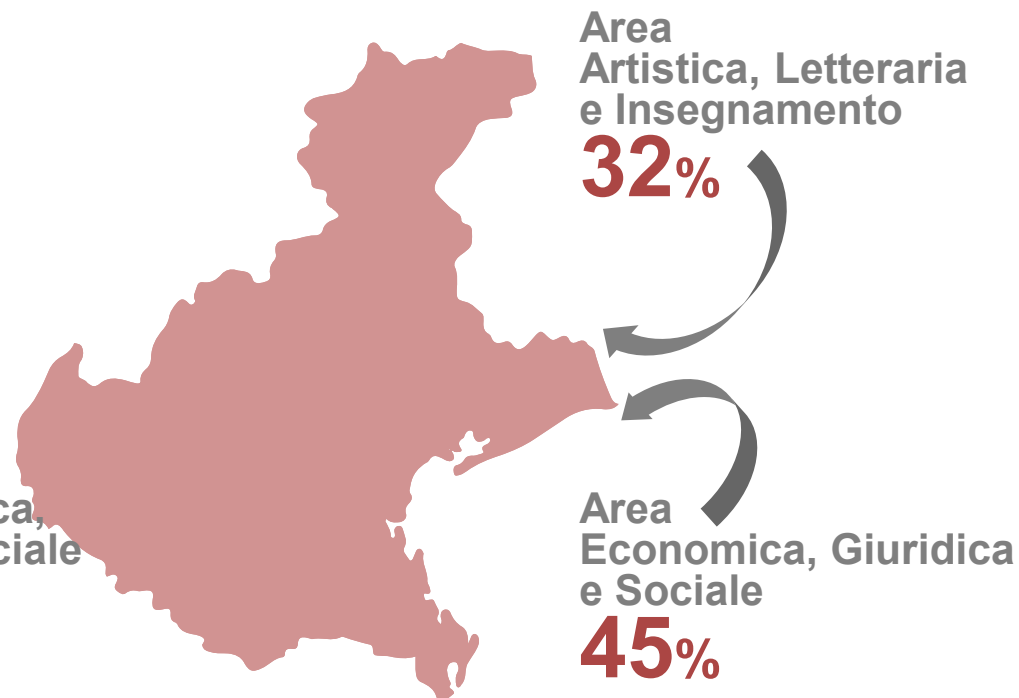
100

La mobilità degli studenti universitari

**Gli studenti veneti escono
dalla nostra regione per studiare**



**Gli studenti italiani delle altre regioni
vengono in Veneto per studiare**



**Però... metà degli studenti stranieri che entrano
in **Veneto** sono iscritti in discipline STEM**

Fonte: Elaborazioni dell'Ufficio di Statistica della Regione del Veneto su dati Ministero dell'Università e della Ricerca

Da varie fonti emerge che i giovani cercano molto più di un posto di lavoro e di guadagno:

- il Lavoro è per loro un Progetto di vita
- cercano qualità di vita, realizzazione di sé, ambienti di lavoro dove si sentano in armonia nei valori, dove vi sia il rispetto della persona umana che si manifesta nell'equilibrio vita-lavoro
- cercano luoghi in cui si sentano valorizzati e dove investano su di loro, con percorsi di carriera e dove si condividano gli obiettivi.
- più che risorse umane, vogliono sentirsi capitale umano